


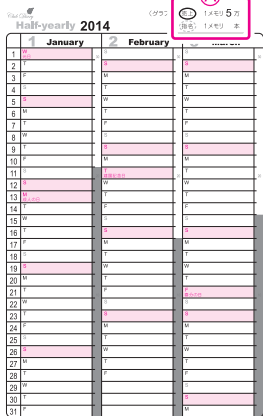
Club Diaryの最新情報はこちらでGet!!

Club Diary Facebookページ
(<https://www.facebook.com/ClubDiary>)

Club Diary 製作会社コーポレートサイト
(<http://ligna.jp/>)

Yearly ページの説明

前半と後半の月では、成績の差が大きく変わることも考えられます。当初は(A)のメモリ設定を大きめな値に設定しておくことをお勧めします。しばらく経って、グラフに空白が目立つようでしたら、メモリの値を小さく設定し直してグラフを塗り、グラフらしくるように修正するとよいでしょう。

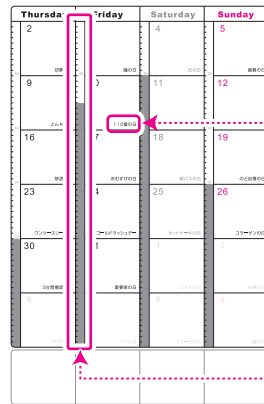
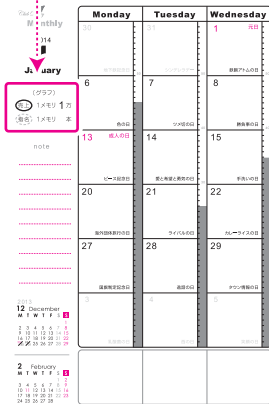


どちらかを選んで丸く囲み、あなたのレベルに応じたグラフのメモリ値を記入してください。

この部分を蛍光ペン(各グラフ4mmペン推奨)などで毎月塗り潰していくことで、カレンダー内に年間の実績棒グラフが浮き出ます。

Monthly ページの説明

Monthlyページでの棒グラフは、曜日別での成績を一見して把握出来ます。弱い曜日を把握し、その曜日の強化にご活用下さい。



どちらかを選んで丸く囲み、あなたのレベルに応じたグラフのメモリ値を記入してください。

多くの記念日から、1日1つの記念日を紹介しています。話題作りの雑学として、その日に相応しいプレゼントやイベントの企画などに活用できるかもしれません。紹介している記念日の内容は、弊社コーポレートサイトに掲載します。(2014年1月より掲載予定)
<http://ligna.jp/>

この部分を蛍光ペンなどで塗り潰すことで、カレンダー内に曜日別の実績棒グラフが浮き出てみえます。